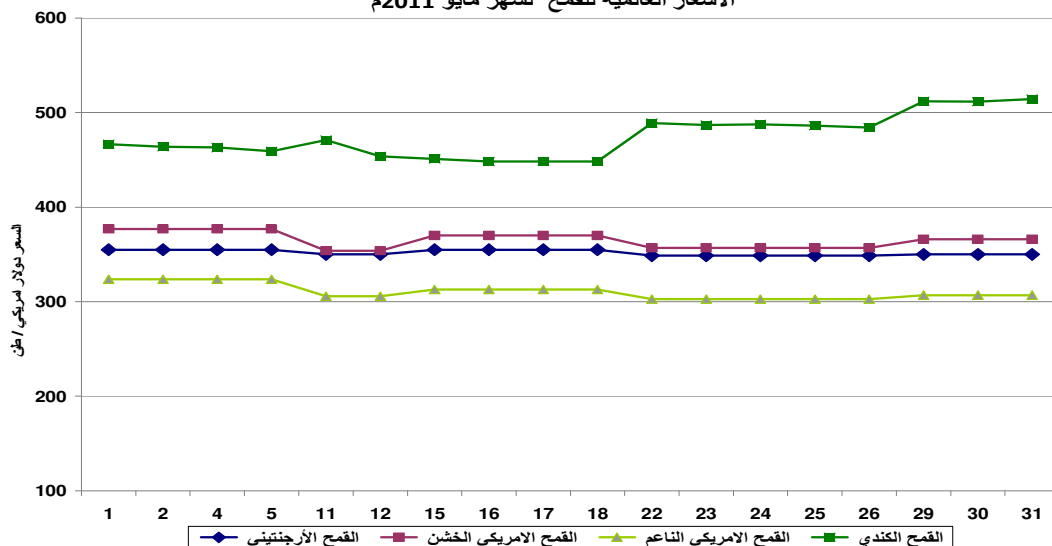


الأسعار العالمية لأهم السلع الزراعية الغذائية لشهر مايو 2011م

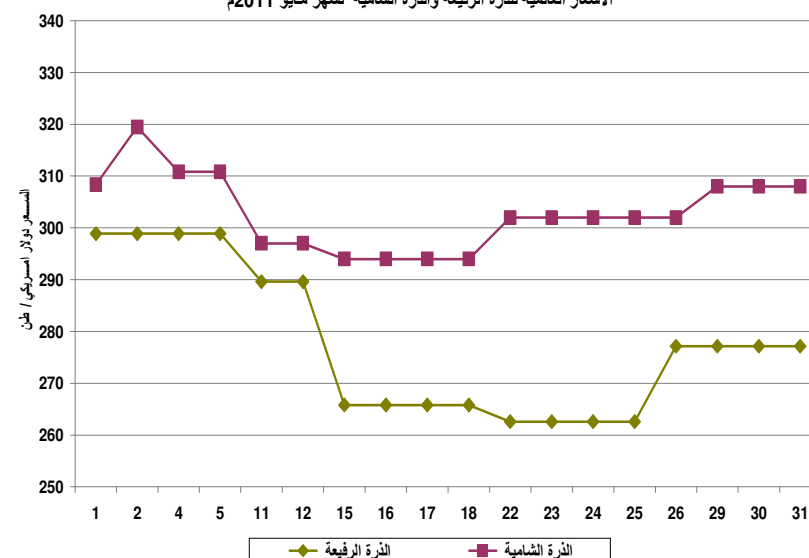
الأسعار العالمية لمحاصيل الحبوب لشهر مايو 2011 م بالدولار للطن

المتوسط	31	30	29	26	25	24	23	22	18	17	16	15	12	11	5	4	2	1	اليوم	السلعة الزراعية
278	277	277	277	277	263	263	263	263	266	266	266	266	290	290	299	299	299	299	299	الذرة الرفيعة
303	308	308	308	302	302	302	302	302	294	294	294	294	297	297	311	311	319	308	308	الذرة الشامية
352	350	350	350	349	349	349	349	349	355	355	355	355	350	350	355	355	355	355	355	القمح الأرجنتيني
366	366	366	366	357	357	357	357	357	370	370	370	370	354	354	377	377	377	377	377	القمح الأمريكي الخشن
311	307	307	307	303	303	303	303	303	313	313	313	313	306	306	324	324	324	324	324	القمح الأمريكي الناعم
475	514	512	512	484	486	487	487	489	448	448	448	451	454	471	459	463	464	467	467	القمح الكندي
498	500	500	500	500	500	500	500	500	500	500	500	500	495	495	495	495	495	495	495	أرز بانكوك
983	900	900	900	900	900	900	900	900	900	900	900	900	1150	1150	1150	1150	1150	1150	1150	أرز بسمتي الباكستاني

الأسعار العالمية للقمح لشهر مايو 2011م



الأسعار العالمية للذرة الرفيعة والذرة الشامية لشهر مايو 2011م

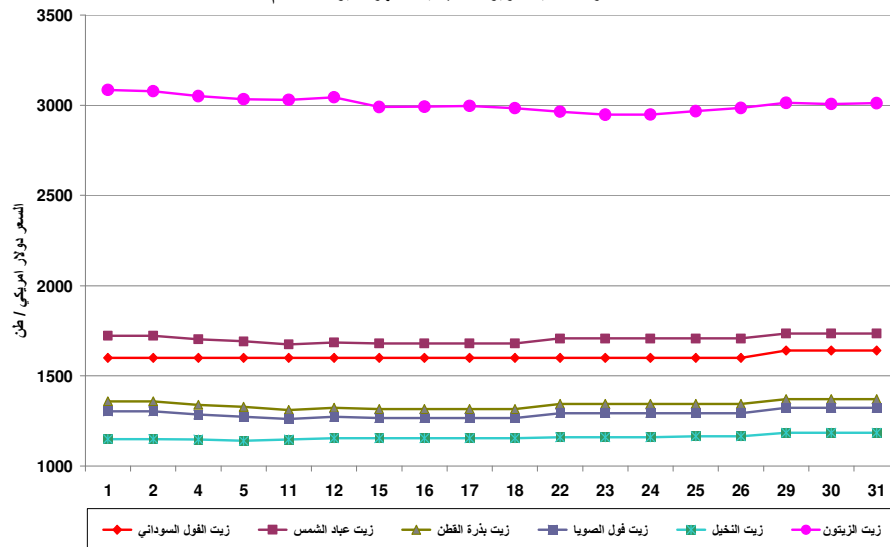


الأسعار العالمية لأهم السلع الزراعية الغذائية لشهر مايو 2011م

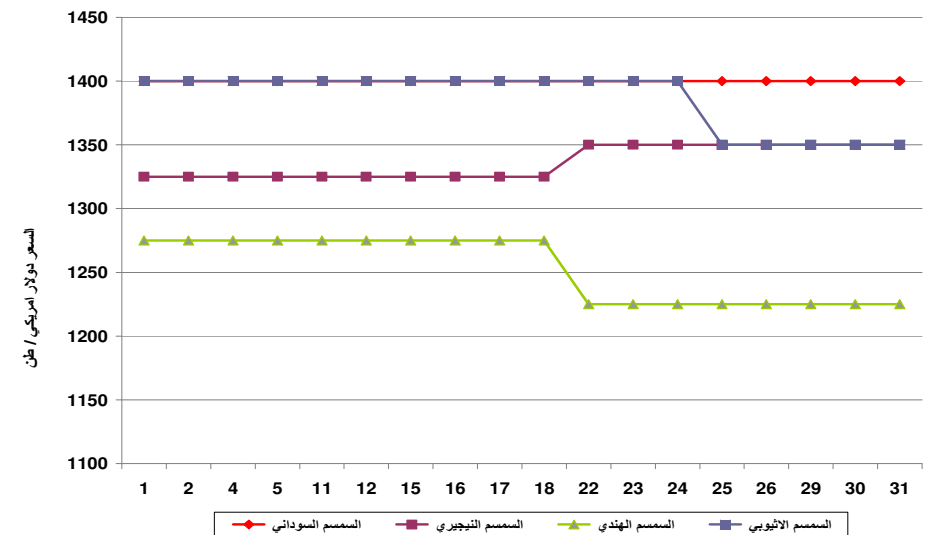
الأسعار العالمية لمحاصيل الزيوت والبذور الزيتية لشهر مايو 2011 م بالدولار للطن

المتوسط	31	30	29	26	25	24	23	22	18	17	16	15	12	11	5	4	2	1	اليوم	السلعة الزراعية
1400	1400	1400	1400	1400	1400	1400	1400	1400	1400	1400	1400	1400	1400	1400	1400	1400	1400	1400	1400	السمن السوداني
1336	1350	1350	1350	1350	1350	1350	1350	1350	1325	1325	1325	1325	1325	1325	1325	1325	1325	1325	1325	السمن النيجيري
1253	1225	1225	1225	1225	1225	1225	1225	1225	1275	1275	1275	1275	1275	1275	1275	1275	1275	1275	1275	السمن الهندي
1386	1350	1350	1350	1350	1350	1400	1400	1400	1400	1400	1400	1400	1400	1400	1400	1400	1400	1400	1400	السمن الإثيوبي
1607	1640	1640	1640	1600	1600	1600	1600	1600	1600	1600	1600	1600	1600	1600	1600	1600	1600	1600	1600	زيت الفول السوداني
1704	1735	1735	1735	1708	1708	1708	1708	1708	1680	1680	1680	1680	1686	1675	1692	1703	1723	1723	1723	زيت زهرة الشمس
1340	1371	1371	1371	1344	1344	1344	1344	1344	1316	1316	1316	1316	1323	1311	1328	1340	1359	1359	1359	زيت بذرة القطن
1289	1322	1322	1322	1294	1294	1294	1294	1294	1267	1267	1267	1267	1273	1262	1273	1285	1304	1304	1304	زيت فول الصويا
1160	1185	1185	1185	1165	1165	1160	1160	1160	1155	1155	1155	1155	1155	1148	1140	1148	1150	1150	1150	زيت النخيل
3007	3012	3007	3014	2985	2967	2949	2948	2965	2984	2997	2992	2990	3045	3031	3034	3051	3078	3085	3085	زيت الزيتون

الأسعار العالمية للزيوت النباتية لشهر مايو 2011م



الأسعار العالمية للسمن لشهر مايو 2011م

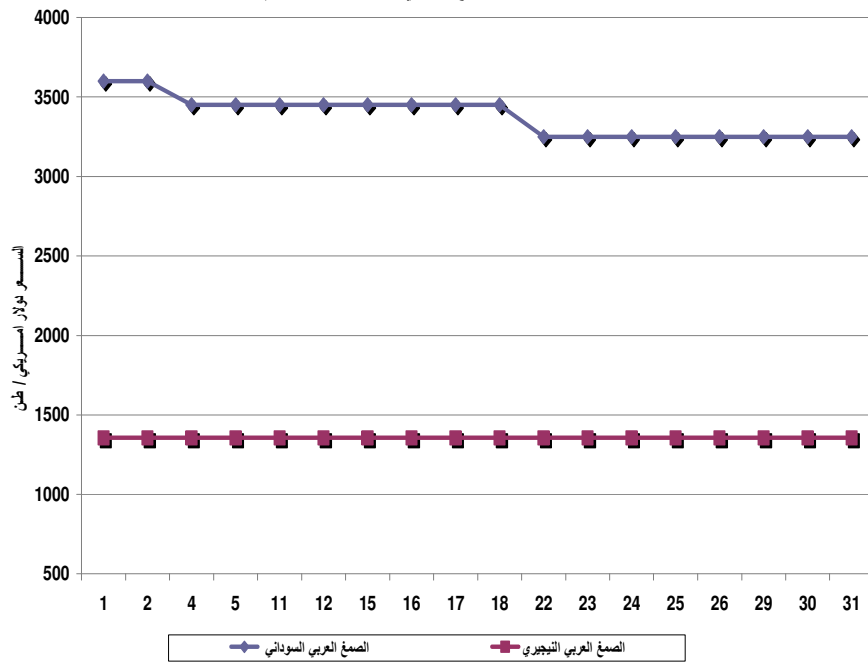


الأسعار العالمية لأهم السلع الزراعية الغذائية لشهر مايو 2011م

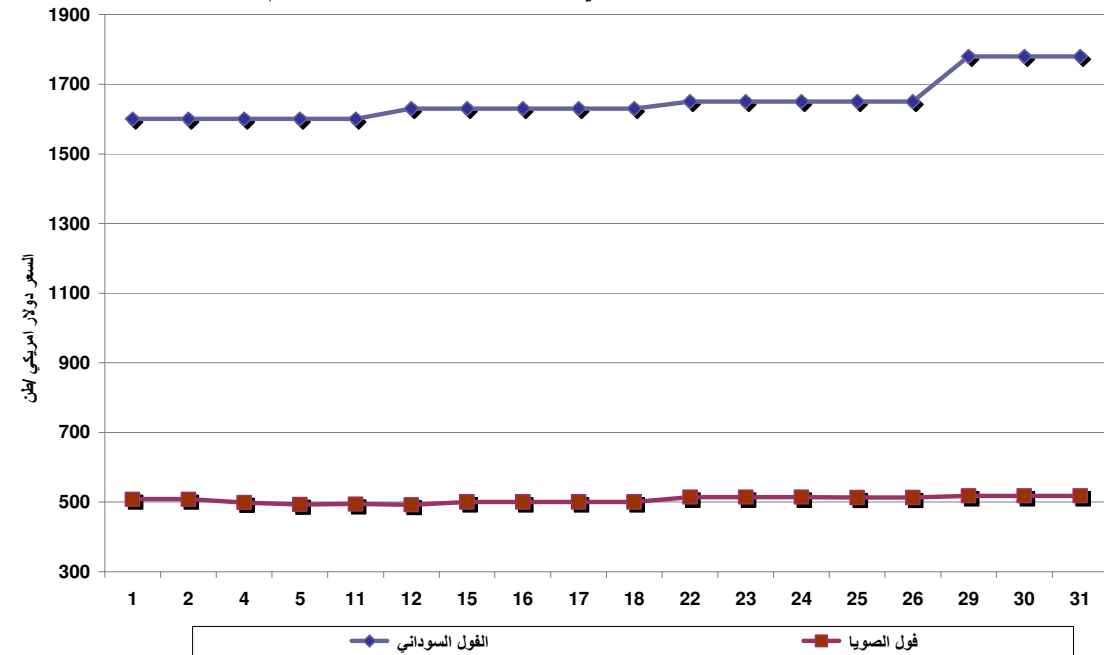
الأسعار العالمية لمحاصيل الفول السوداني وفول الصويا والصبغ العربي لشهر مايو 2011 م بالدولار للطن

المتوسط	31	30	29	26	25	24	23	22	18	17	16	15	12	11	5	4	2	1	اليوم	
																				السلعة الزراعية
1652	1780	1780	1780	1650	1650	1650	1650	1650	1630	1630	1630	1630	1630	1600	1600	1600	1600	1600	1600	الفول السوداني
506	518	518	518	513	513	514	514	514	500	500	500	500	492	494	493	498	508	508	508	فول الصويا
3378	3250	3250	3250	3250	3250	3250	3250	3250	3450	3450	3450	3450	3450	3450	3450	3450	3600	3600	3600	الصبغ العربي السوداني
1356	1356	1356	1356	1356	1356	1356	1356	1356	1356	1356	1356	1356	1356	1356	1356	1356	1356	1356	1356	الصبغ العربي النيجيري

الأسعار العالمية للصبغ العربي لشهر مايو 2011م



الأسعار العالمية للفول السوداني وفول الصويا لشهر مايو 2011م

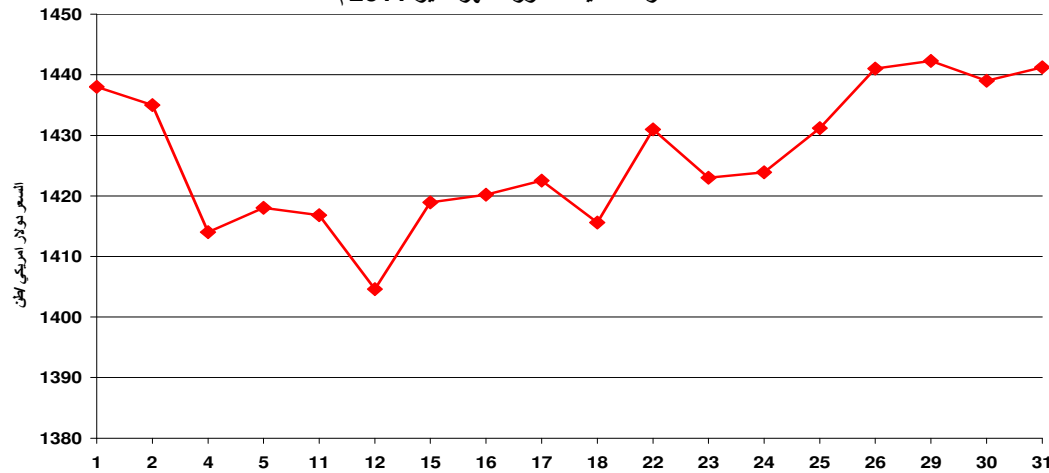


الأسعار العالمية لأهم السلع الزراعية الغذائية لشهر مايو 2011م

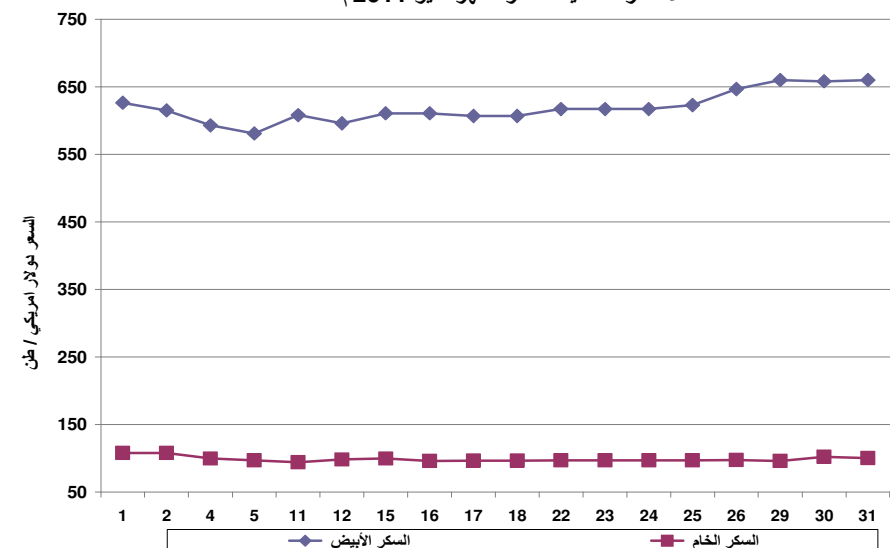
الأسعار العالمية للسكر والتمور لشهر مايو 2011 م بالدولار للطن

المتوسط	31	30	29	26	25	24	23	22	18	17	16	15	12	11	5	4	2	1	اليوم السلعة الزراعية
620	660	658	660	647	623	617	617	617	607	607	611	611	596	608	581	593	615	627	السكر الأبيض
99	100	102	96	97	97	97	97	97	97	97	96	100	98	94	97	100	108	108	السكر الخام
1426	1441	1439	1442	1441	1431	1424	1423	1431	1416	1423	1420	1419	1405	1417	1418	1414	1435	1438	التمور

الأسعار العالمية للتمور لشهر مايو 2011م



الأسعار العالمية للسكر لشهر مايو 2011م



الأسعار العالمية لأهم السلع الزراعية الغذائية لشهر مايو 2011م

متوسط الأسعار العالمية للسلع الزراعية الغذائية للخمسة شهور المنصرمة من العام الحالي 2011م

ومعدلات التغير في متوسط الأسعار العالمية لشهر يناير ومايو ، وفبراير ومايو ، ومارس ومايو ، وأبريل ومايو 2011 م

السلعة الزراعية	متوسط سعر يناير 2011	متوسط سعر فبراير 2011	متوسط سعر مارس 2011م	متوسط سعر ابريل 2011م	متوسط سعر مايو 2011م	معدل التغير (%) بين متوسط يناير ومتوسط مايو 2011م	معدل التغير (%) بين متوسط مارس ومتوسط مايو 2011م	معدل التغير (%) بين متوسط فبراير ومتوسط مايو 2011م	معدل التغير (%) بين متوسط ابريل ومتوسط مايو 2011م
الذرة الرفيعة	258	277	285	294	278	7.6	-2.6	0.2	-5.6
الذرة الشامية	263	288	290	318	303	15.2	4.5	5.2	-4.7
القمح الأرجنتيني	310	344	349	351	352	13.5	0.8	2.3	0.3
القمح الأمريكي الخشن	329	365	335	354	366	11.1	9.1	0.1	3.2
القمح الأمريكي الناعم	310	341	306	312	311	0.2	1.6	-8.9	-0.4
القمح الكندي	429	480	436	455	475	10.6	8.9	-1.1	4.3
أرز باتوك	540	535	516	479	498	-7.7	-3.4	-6.9	4.0
أرز بسمتي الباكستاني	1159	1150	1150	1150	983	-15.2	-14.5	-14.5	-14.5
السمسم السوداني	1375	1400	1396	1400	1400	1.8	0.3	0.0	0.0
السمسم النيجيري	1275	1325	1317	1325	1336	4.8	1.5	0.8	0.8
السمسم الهندي	1189	1332	1289	1275	1253	5.4	-2.8	-5.9	-1.7
السمسم الأثيوبي	1317	1400	1388	1400	1386	5.2	-0.1	-1.0	-1.0
زيت الفول السوداني	1611	1707	1780	1610	1607	-0.3	-9.7	-5.9	-0.2
زيت زهرة الشمس	1501	1577	1585	1681	1704	13.5	7.5	8.0	1.4
زيت بذرة القطن	1361	1360	1396	1353	1340	-1.6	-4.0	-1.5	-1.0
زيت فول الصويا	1301	1275	1319	1298	1289	-0.9	-2.3	1.1	-0.7
زيت النخيل	1322	1208	1298	1149	1160	-12.3	-10.7	-4.0	0.9
زيت الزيتون	-	2969	2966	3033	3007	-	1.4	1.3	-0.8
الصمغ العربي السوداني	2150	3442	3795	3600	3378	57.1	-11.0	-1.9	-6.2
الصمغ العربي النيجيري	1356	1356	1356	1356	1356	0.0	0.0	0.0	0.0
السكر الأبيض	783	769	719	639	620	-20.9	-13.8	-19.4	-3.0
السكر الخام	142	141	126	107	99	-30.4	-21.6	-30.0	-7.7
التمور	-	1425	1419	1426	1428	-	0.6	0.2	0.1



الأسعار العالمية لأهم السلع الزراعية الغذائية لشهر مايو 2011م

المتوسطات الشهرية للأسعار العالمية لأهم السلع الزراعية الغذائية
للمنطقة من العام الحالي 2011م

